

กองทุนเปิด

แอสเซทพลัส โกลบอล ควอลิตี้ โกรท อีควิตี้ 3เดือน3

# ASP-GQG 3M3



- ผู้ลงทุนต้องศึกษาและทำความเข้าใจลักษณะสินค้า เงื่อนไขผลตอบแทนและความเสี่ยง ก่อนตัดสินใจลงทุน • มูลค่าหน่วยลงทุนเป้าหมายไม่ใช้การรับประกันผลตอบแทนจากการลงทุน
- ผู้ลงทุนไม่สามารถขายคืนหน่วยลงทุนนี้ ในช่วง 3 เดือน ดังนั้นหากมีปัจจัยลบที่ส่งผลกระทบต่อการลงทุนดังกล่าว ผู้ลงทุนอาจสูญเสียเงินลงทุนจำนวนมาก
  - กองทุนมีนโยบายป้องกันความเสี่ยงจากอัตราแลกเปลี่ยนตามดุลยพินิจผู้จัดการกองทุน ผู้ลงทุนอาจขาดทุนหรือได้รับกำไรจากอัตราแลกเปลี่ยนหรือได้รับเงินคืนต่ำกว่าเงินลงทุนเริ่มแรกได้

สอบถามข้อมูลและขอรับหนังสือชี้ชวนได้ที่ บลจ.แอสเซท พลัส จำกัด

ชั้น 17 อาคารสารคดีที่ดาวเวอร์ 175 ถนนสาทรใต้ แขวงทุ่งมหาเมฆ เขตสาทร กรุงเทพฯ 10120 | Customer Care 02-672-1111 [www.assetfund.co.th](http://www.assetfund.co.th)

# Our Potential, Proven Expertise in AI Funds

## ASP เชี่ยวชาญในการลงทุนด้าน AI สะท้อนผ่านผลการดำเนินงานที่โดดเด่นในหลายกองทุน

### ASSET PLUS The House of AI

#### ASP-GQG 3M1 / 3M2



- ASP-GQG 3M1 ถึงเป้าหมาย Trigger +5% ภายในเวลาเพียง 10 วันทำการ
- ASP-GQG 3M2 ถึงเป้าหมาย Trigger +5% ภายในเวลาเพียง 8 วันทำการ

#### ASP-AIEQ



- ลงทุน Pure Play ใน AI Ecosystem ตั้งแต่ต้นน้ำ-ปลายน้ำ

	YTD	3M	6M	1Y	3Y*	5Y*	INC* (4/9/2017)
Fund Return	67.73%	48.65%	69.73%	119.83%	31.27%	7.59%	11.02%
BM Return <sup>1</sup>	22.00%	26.41%	21.39%	47.81%	25.79%	13.35%	12.93%
Fund S.D.	39.80%	46.02%	38.22%	31.35%	25.97%	24.72%	23.62%
BM S.D. <sup>1</sup>	22.39%	24.88%	21.19%	18.62%	17.14%	16.23%	15.94%

#### A-ASEMI



- ลงทุน Pure Play ในบริษัท Semi ในเอเชีย

	INC* (11/3/2026)
Fund Return	51.84%
BM Return <sup>2</sup>	57.83%
Fund S.D.	54.11%
BM S.D. <sup>2</sup>	55.21%

Source: Asset Plus Fund Management, Morningstar as of 29 May 2026 <sup>1</sup> MSCI ACWI IMI Robotics & AI Net USD Index สัดส่วน 90% ปรับด้วยต้นทุนการป้องกันความเสี่ยงด้านอัตราแลกเปลี่ยนเพื่อคำนวณผลตอบแทนเป็นสกุลเงินบาท ณ วันที่ลงทุน, MSCI ACWI IMI Robotics & AI Net USD Index สัดส่วน 10% ปรับด้วยอัตราแลกเปลี่ยนเพื่อคำนวณผลตอบแทนเป็นสกุลเงินบาท ณ วันที่คำนวณผลตอบแทน <sup>2</sup> ผลการดำเนินงานของกองทุนรวมหลัก ในสัดส่วน 80% โดยปรับด้วยต้นทุนการป้องกันความเสี่ยงด้านอัตราแลกเปลี่ยนเพื่อคำนวณผลตอบแทนเป็นสกุลเงินบาท ณ วันที่คำนวณผลตอบแทน, ผลการดำเนินงานของกองทุนรวมหลัก ในสัดส่วน 20% โดยปรับด้วยอัตราแลกเปลี่ยนเพื่อคำนวณผลตอบแทนเป็นสกุลเงินบาท ณ วันที่คำนวณผลตอบแทน \*% ต่อปี

ผลการดำเนินงานในอดีต มิได้เป็นเครื่องยืนยันถึงผลการดำเนินงานในอนาคต | ผู้ลงทุน “โปรดทำความเข้าใจลักษณะสินค้า เงื่อนไขผลตอบแทน และความเสี่ยงก่อนตัดสินใจลงทุน”  
 กองทุนนี้ลงทุนกระจุกตัวในหมวดอุตสาหกรรม Information Technology จึงมีความเสี่ยงที่ผู้ลงทุนอาจสูญเสียเงินลงทุนจำนวนมาก  
 กองทุนมีนโยบายป้องกันความเสี่ยงจากอัตราแลกเปลี่ยนตามดุลยพินิจผู้จัดการกองทุน ผู้ลงทุนอาจขาดทุนหรือได้รับกำไรจากอัตราแลกเปลี่ยนหรือได้รับเงินคืนต่ำกว่าเงินลงทุนเริ่มแรกได้

# Stock Market Is Hitting Records Despite Iran War

## แม้สถานการณ์ช่องแคบฮอร์มุซยังตึงเครียด แต่ตลาดหุ้นยังปรับตัวขึ้นต่อ



### Trump threatens new attacks as US-Iran peace talks open in Switzerland

Source: Reuters as of 22 Jun 2026



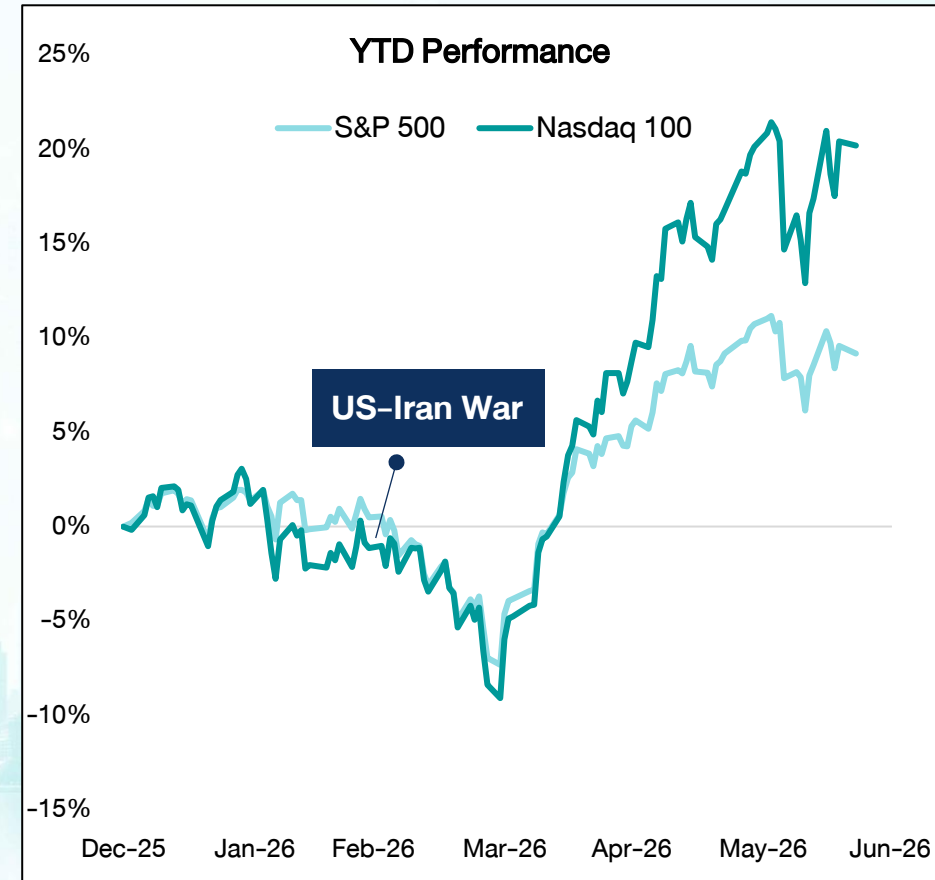
### Israeli strikes kill at least 20 in Lebanon hours after ceasefire

Source: Reuters as of 21 Jun 2026



### US-Iran talks begin in Switzerland as Tehran says it closed Strait of Hormuz

Source: BBC as of 21 Jun 2026

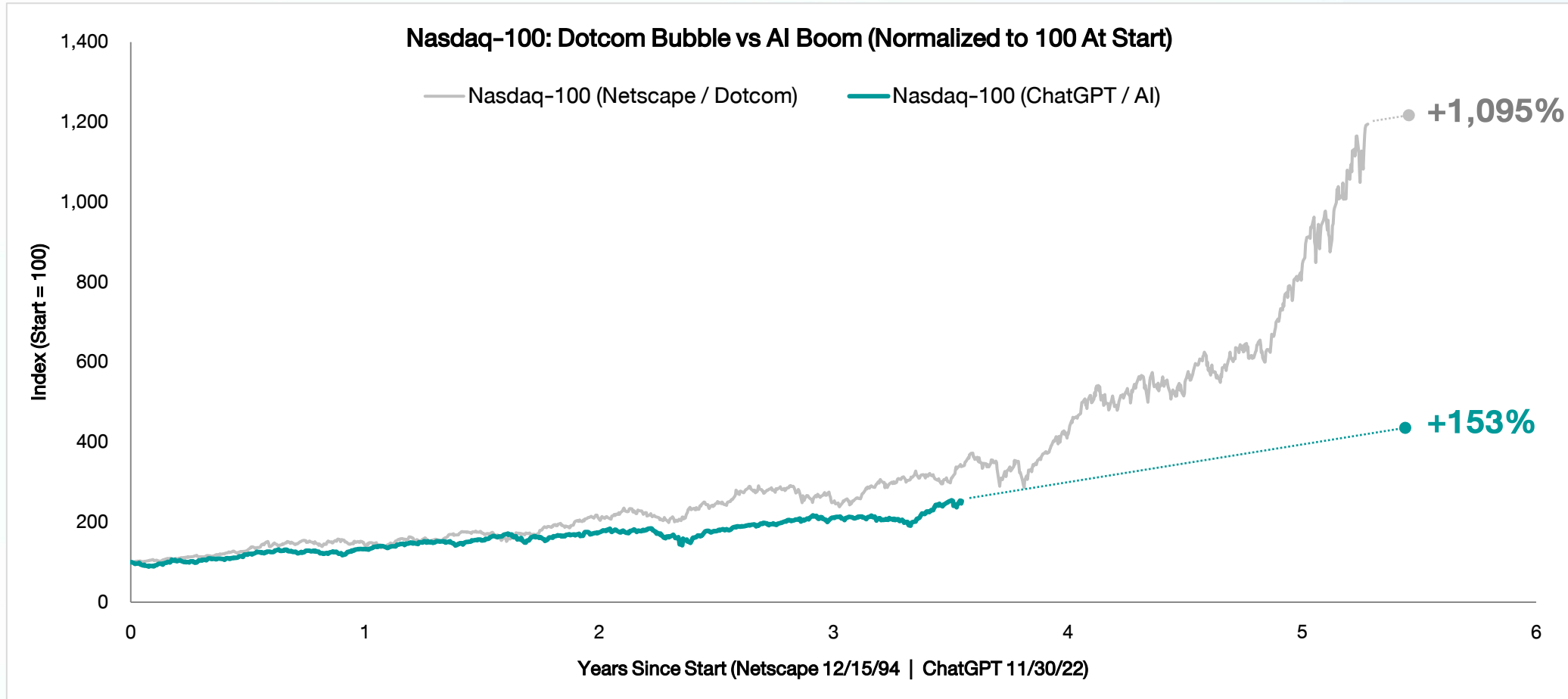


Source: Bloomberg as of 22 Jun 2026

ผลการดำเนินงานในอดีต มิได้เป็นเครื่องยืนยันถึงผลการดำเนินงานในอนาคต | ผู้ลงทุน “โปรดทำความเข้าใจลักษณะสินค้า เงื่อนไขผลตอบแทน และความเสี่ยงก่อนตัดสินใจลงทุน”  
กองทุนนี้ลงทุนกระจุกตัวในหมวดอุตสาหกรรม Information Technology จึงมีความเสี่ยงที่ผู้ลงทุนอาจสูญเสียเงินลงทุนจำนวนมาก  
กองทุนมีนโยบายป้องกันความเสี่ยงจากอัตราแลกเปลี่ยนตามดุลยพินิจผู้จัดการกองทุน ผู้ลงทุนอาจขาดทุนหรือได้รับกำไรจากอัตราแลกเปลี่ยนหรือได้รับเงินคืนต่ำกว่าเงินลงทุนเริ่มแรกได้

# Dotcom Was 7x Bigger Than Today's AI Rally

นับจากจุดเริ่มต้นแต่ละยุค Nasdaq ในยุค AI ขึ้น 153% น้อยกว่ายุค Dotcom ถึง 7 เท่า



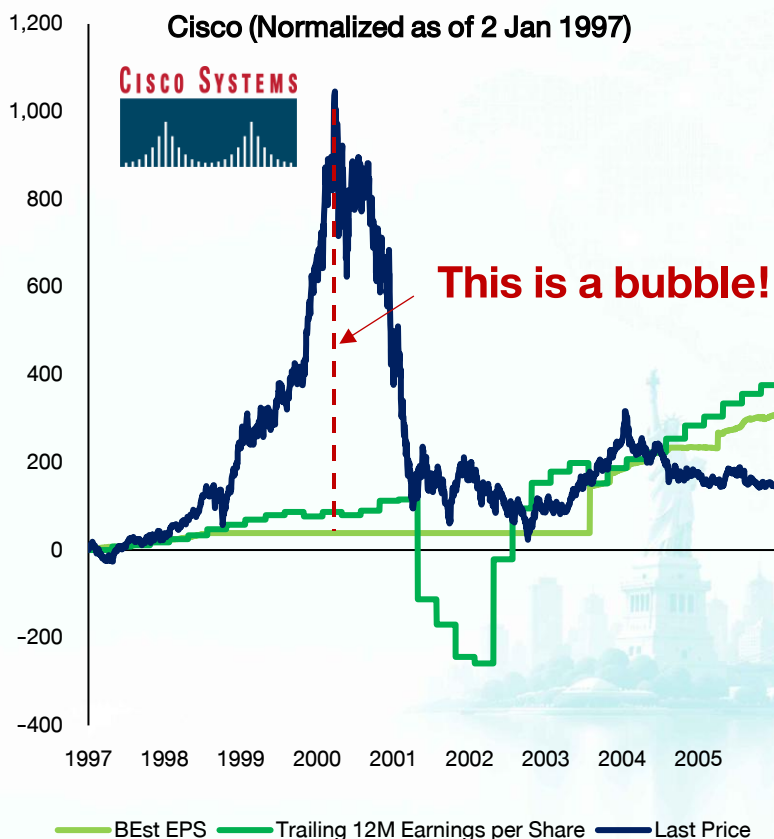
Source: Bloomberg as of 22 Jun 2026

ผลการดำเนินงานในอดีต มิได้เป็นเครื่องยืนยันถึงผลการดำเนินงานในอนาคต | ผู้ลงทุน “โปรดทำความเข้าใจลักษณะสินค้า เงื่อนไขผลตอบแทน และความเสี่ยงก่อนตัดสินใจลงทุน”  
กองทุนนี้ลงทุนกระจุกตัวในหมวดอุตสาหกรรม Information Technology จึงมีความเสี่ยงที่ผู้ลงทุนอาจสูญเสียเงินลงทุนจำนวนมาก  
กองทุนมีนโยบายป้องกันความเสี่ยงจากอัตราแลกเปลี่ยนตามดุลยพินิจผู้จัดการกองทุน ผู้ลงทุนอาจขาดทุนหรือได้รับกำไรจากอัตราแลกเปลี่ยนหรือได้รับเงินคืนต่ำกว่าเงินลงทุนเริ่มแรกได้

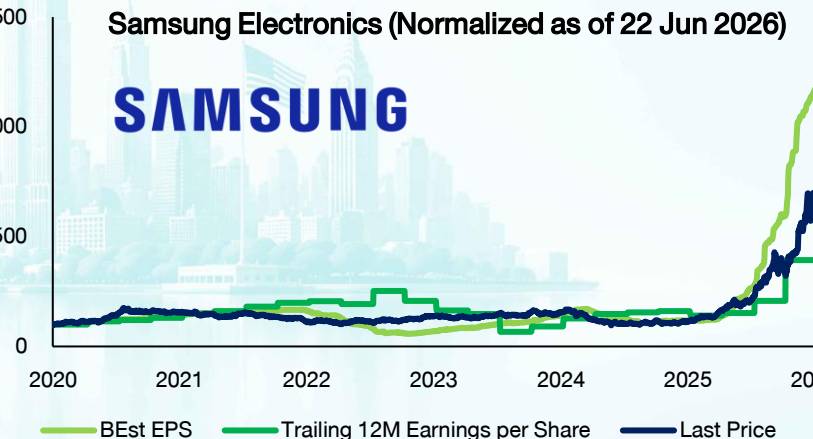
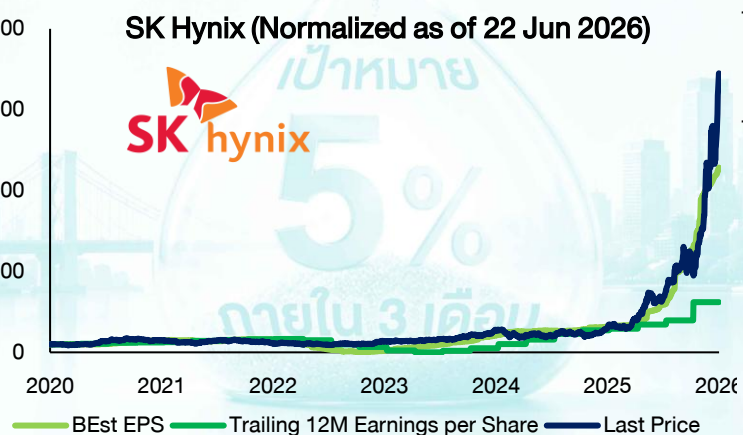
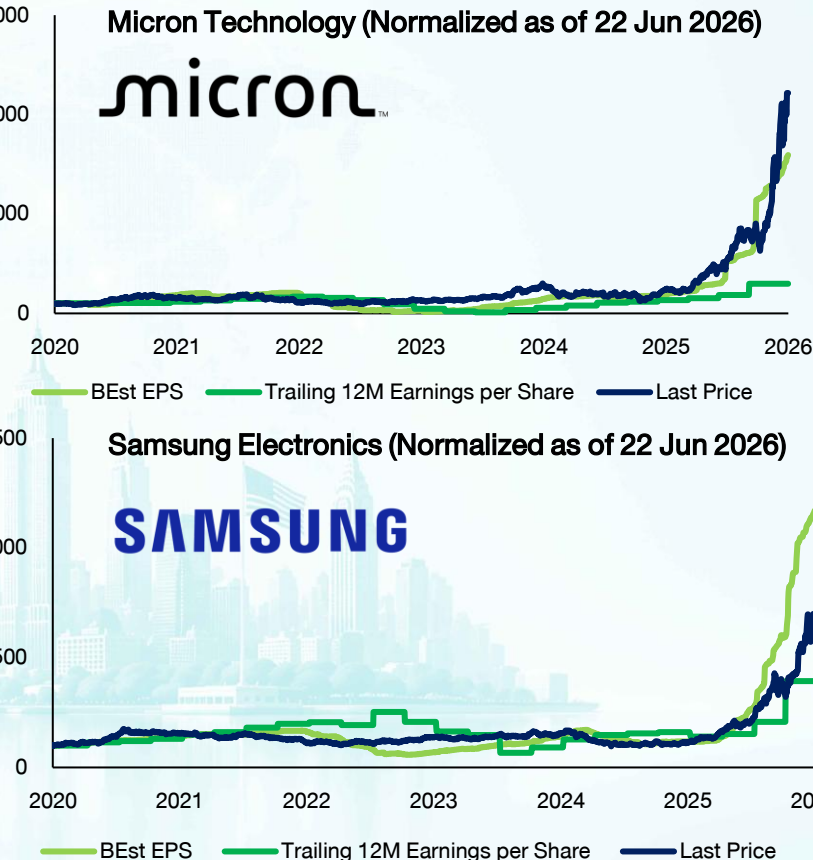
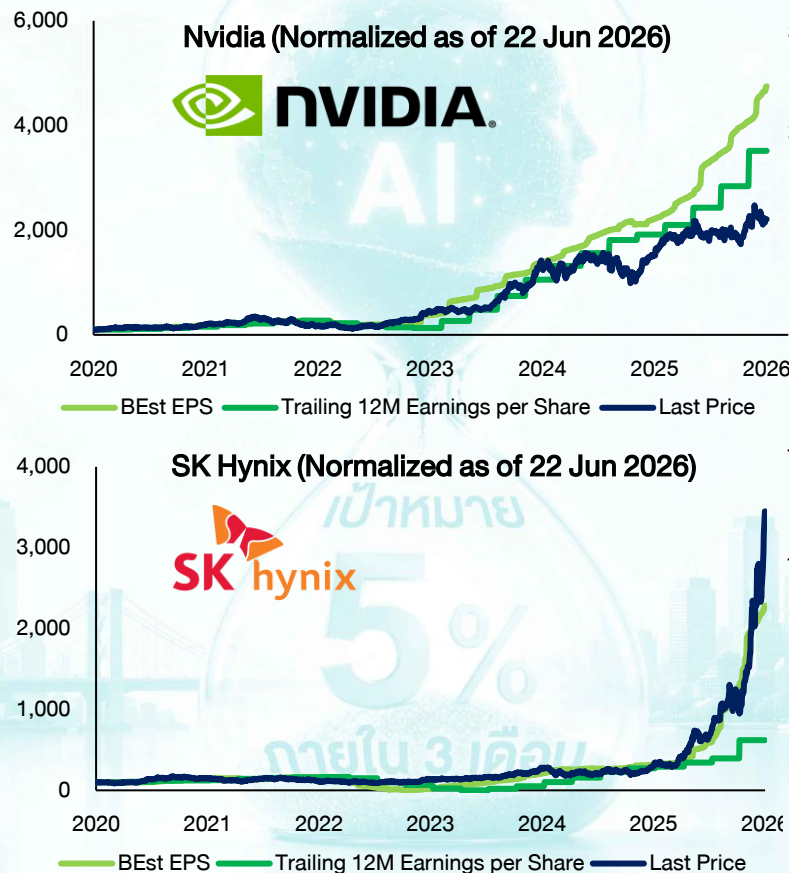
# The Difference Between a Bubble and a Boom

## ปัจจุบัน หุ่นกลุ่ม AI ขับเคลื่อนด้วยกำไรที่เติบโตจริง ไม่ใช่เพียงแค่ความเชื่อเหมือนในอดีต

Dot-com Bubble (2000)



AI Boom (2026)



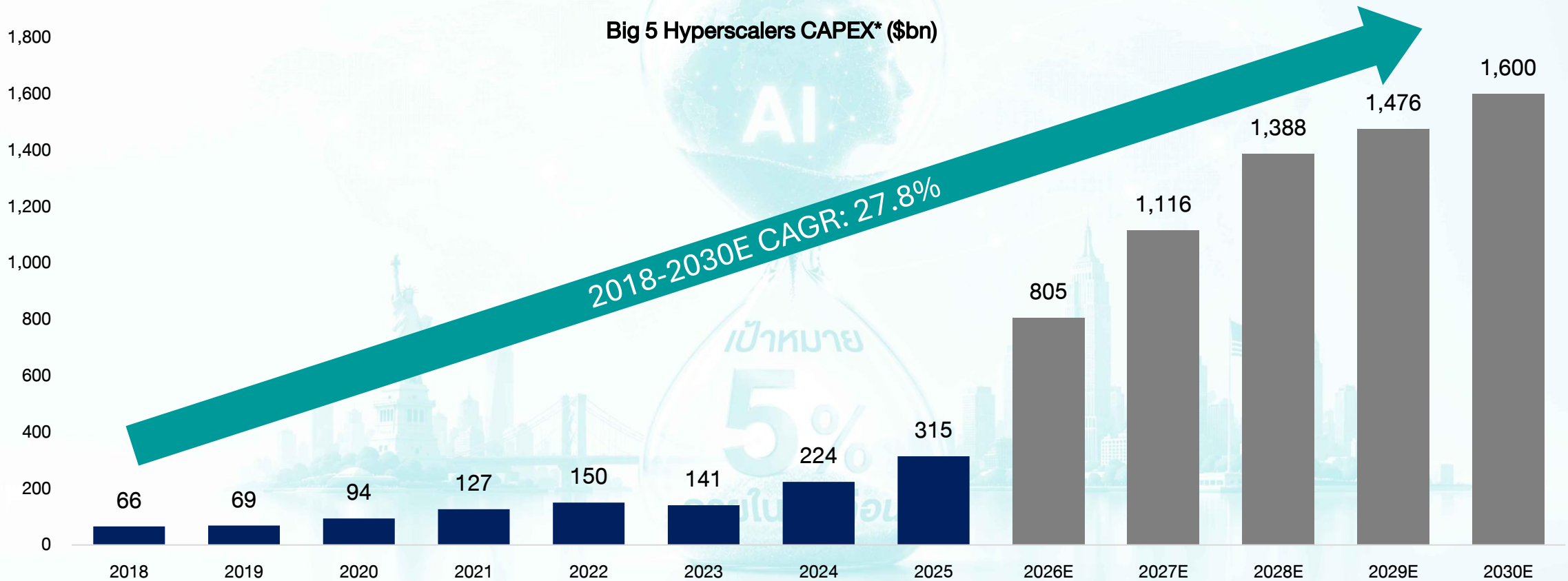
Source: Bloomberg as of 22 Jun 2026

ผลการดำเนินงานในอดีต มิได้เป็นเครื่องยืนยันถึงผลการดำเนินงานในอนาคต | ผู้ลงทุน “โปรดทำความเข้าใจลักษณะสินค้า เงื่อนไขผลตอบแทน และความเสี่ยงก่อนตัดสินใจลงทุน”  
 กองทุนนี้ลงทุนกระจุกตัวในหมวดอุตสาหกรรม Information Technology จึงมีความเสี่ยงที่ผู้ลงทุนอาจสูญเสียเงินลงทุนจำนวนมาก  
 กองทุนมีนโยบายป้องกันความเสี่ยงจากอัตราแลกเปลี่ยนตามดุลยพินิจผู้จัดการกองทุน ผู้ลงทุนอาจขาดทุนหรือได้รับกำไรจากอัตราแลกเปลี่ยนหรือได้รับเงินคืนต่ำกว่าเงินลงทุนเริ่มแรกได้

# บริษัทเทคโนโลยี เร่งลงทุนด้าน AI มากสุดในประวัติศาสตร์

## Hyperscalers มีแนวโน้มเพิ่มงบลงทุนต่อ หลังกำลังการประมวลผลยังไม่พอ

กลุ่ม Hyperscalers ยังเร่งลงทุนต่อเนื่องทำ ATH ใหม่



Remarks: \*Big 5 Hyperscalers including Amazon, Google, Meta, Microsoft, and Oracle

Source : Bloomberg as of 26 May 2026

ผลการดำเนินงานในอดีต มิได้เป็นเครื่องยืนยันถึงผลการดำเนินงานในอนาคต | ผู้ลงทุน “โปรดทำความเข้าใจลักษณะสินค้า เงื่อนไขผลตอบแทน และความเสี่ยงก่อนตัดสินใจลงทุน”  
กองทุนนี้ลงทุนกระจุกตัวในหมวดอุตสาหกรรม Information Technology จึงมีความเสี่ยงที่ผู้ลงทุนอาจสูญเสียเงินลงทุนจำนวนมาก  
กองทุนมีนโยบายป้องกันความเสี่ยงจากอัตราแลกเปลี่ยนตามดุลยพินิจผู้จัดการกองทุน ผู้ลงทุนอาจขาดทุนหรือได้รับกำไรจากอัตราแลกเปลี่ยนหรือได้รับเงินคืนต่ำกว่าเงินลงทุนเริ่มแรกได้

# AI CAPEX มหาศาลกว่า \$800bn แต่ Bottleneck ยังอยู่ทุกชั้น

คอขวดของ AI อยู่ที่กำลังการผลิตที่ยังไม่เพียงพอในระยะอันใกล้ ไม่ใช่เม็ดเงินลงทุน



Source: Asset Plus Fund Management & Bloomberg as of May 2026

ผลการดำเนินงานในอดีต มิได้เป็นเครื่องยืนยันถึงผลการดำเนินงานในอนาคต | ผู้ลงทุน “โปรดทำความเข้าใจลักษณะสินค้า เงื่อนไขผลตอบแทน และความเสี่ยงก่อนตัดสินใจลงทุน”  
 กองทุนนี้ลงทุนกระจุกตัวในหมวดอุตสาหกรรม Information Technology จึงมีความเสี่ยงที่ผู้ลงทุนอาจสูญเสียเงินลงทุนจำนวนมาก  
 กองทุนมีนโยบายป้องกันความเสี่ยงจากอัตราแลกเปลี่ยนตามดุลยพินิจผู้จัดการกองทุน ผู้ลงทุนอาจขาดทุนหรือได้รับกำไรจากอัตราแลกเปลี่ยนหรือได้รับเงินคืนต่ำกว่าเงินลงทุนเริ่มแรกได้

# Memory Supercycle จากความต้องการมหาศาล

## หนุราคาชิป Memory ปรับขึ้นราว 13-20 เท่าตัว ในระยะเวลา 1 ปี และมีแนวโน้มขึ้นต่อ



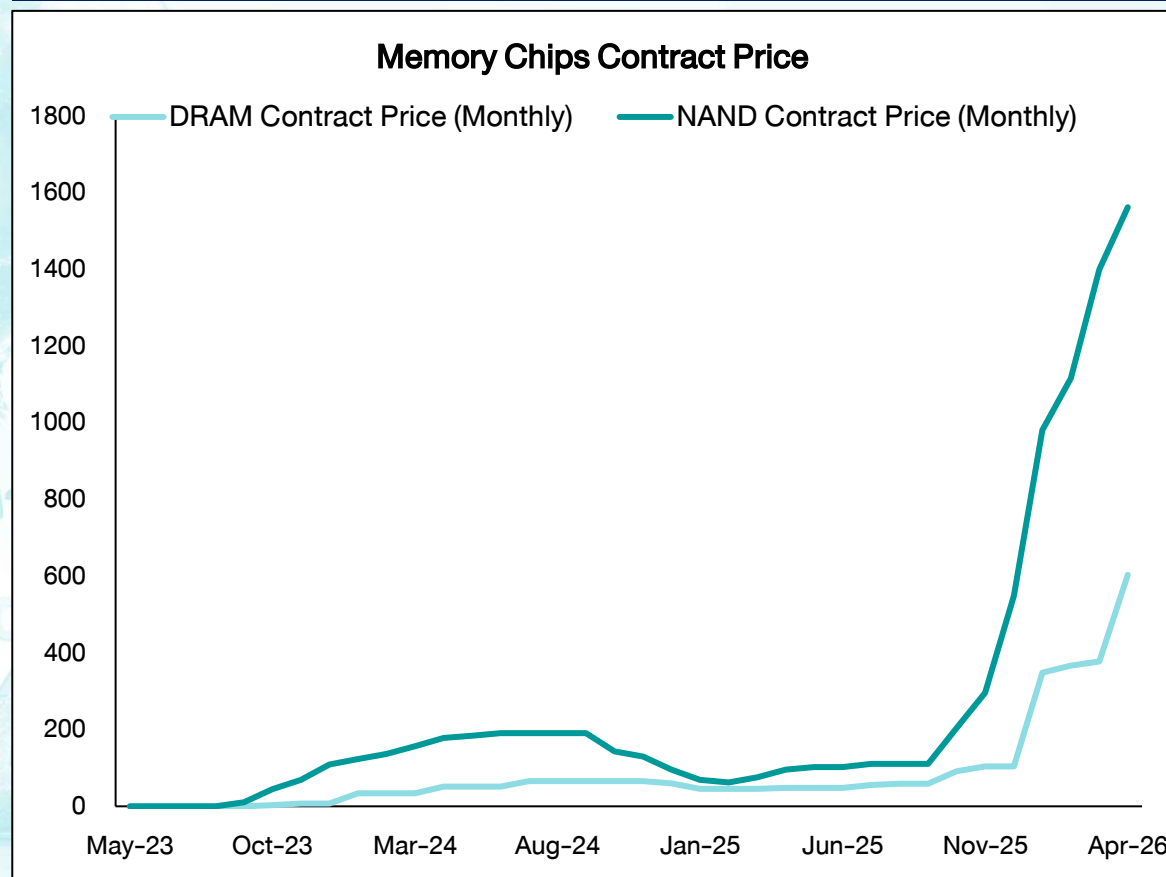
SK Group chairman says the global chip wafer shortage is likely to persist until 2030, as demand driven by AI continues to outpace supply.



'We are only able to supply, for our key customers in the midterm, about 50% to two-thirds of their requirements'

Samsung Sees DRAM Shortage Deepening In 2027.  
Laptop And SSD Prices May Stay Elevated

### ราคาชิป Memory พุ่ง จากอุปทานที่ตึงตัว



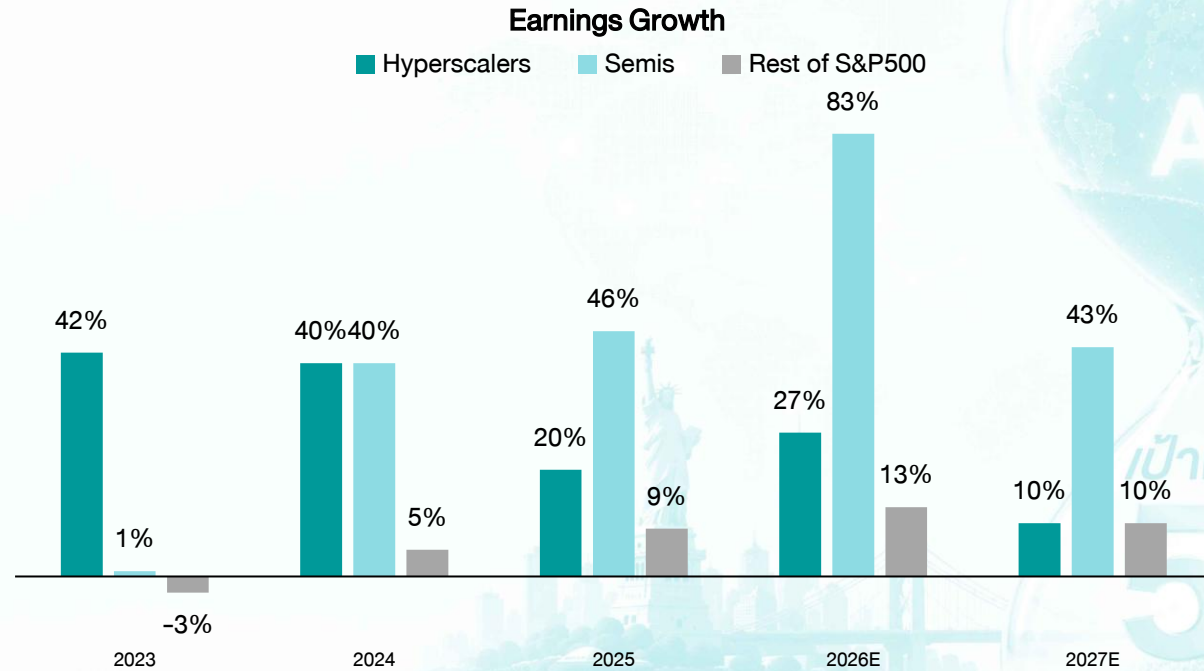
Source : Bloomberg as of 7 May 2026

ผลการดำเนินงานในอดีต มิได้เป็นเครื่องยืนยันถึงผลการดำเนินงานในอนาคต | ผู้ลงทุน “โปรดทำความเข้าใจลักษณะสินค้า เงื่อนไขผลตอบแทน และความเสี่ยงก่อนตัดสินใจลงทุน”  
กองทุนนี้ลงทุนกระจุกตัวในหมวดอุตสาหกรรม Information Technology จึงมีความเสี่ยงที่ผู้ลงทุนอาจสูญเสียเงินลงทุนจำนวนมาก  
กองทุนมีนโยบายป้องกันความเสี่ยงจากอัตราแลกเปลี่ยนตามดุลยพินิจผู้จัดการกองทุน ผู้ลงทุนอาจขาดทุนหรือได้รับกำไรจากอัตราแลกเปลี่ยนหรือได้รับเงินคืนต่ำกว่าเงินลงทุนเริ่มแรกได้

# หุ้น AI Supply Chain กำไรเติบโตแบบก้าวกระโดด

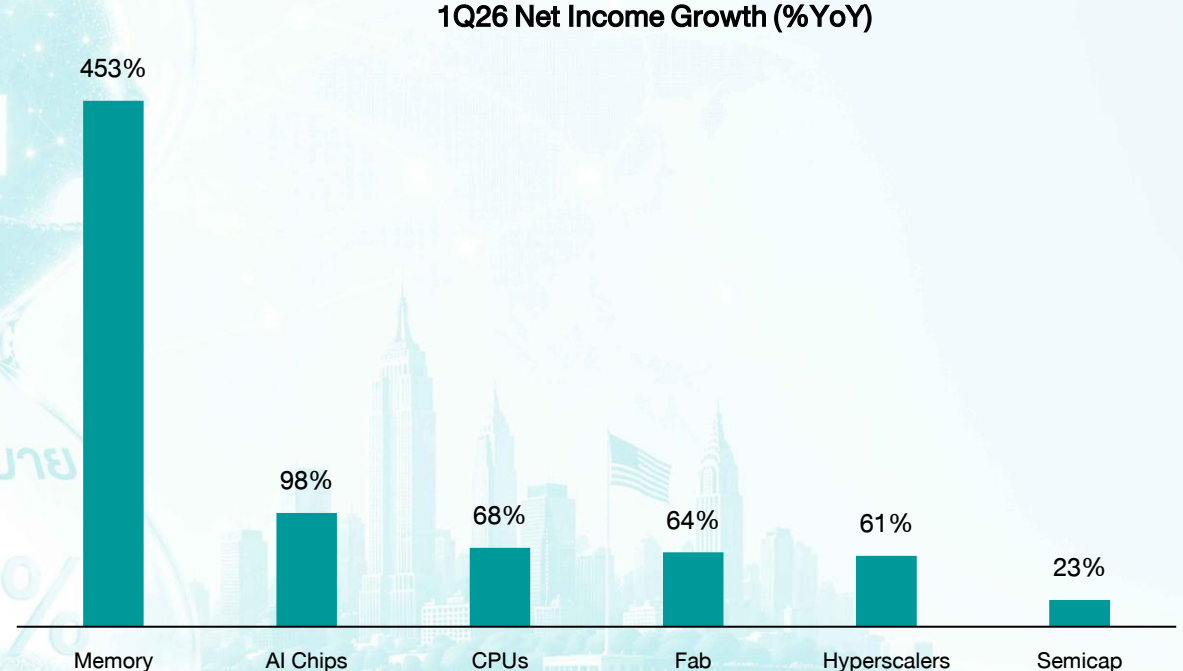
## ธุรกิจที่เป็นกองвод AI มีอำนาจในการขึ้นราคา หนุนความสามารถในการทำกำไร

### วัฏจักรลงทุนด้าน AI ดันกำไรกลุ่มต้นน้ำ เหนือตลาดโดยรวม



Remarks: Semis are represented by the S&P 500 GICs Level III industry Semiconductors & Semiconductor Equipment. The hyperscalers are a market weighted composite of AMZN, GOOGL/GOOG, META and MSFT. Hyperscaler 1Q26 EPS numbers were adjusted to exclude the impact from tax and equity investments.

### AI เร่งการขยายตัวของกำไรทั้งห่วงโซ่ โดยเฉพาะกลุ่มกองвод






Remarks: Chart is for illustrative purposes only. Categories are meant to be representative, but by no means complete, and classifications are inherently subjective. AI chips = AVGO, NVDA; CPUs = AMD, INTC; Fab = TW2330 (TSMC); Hyperscalers = AMZN, GOOGL/GOOG, META and MSFT; Memory = KRX005930 (Samsung), KRX000660 (SK Hynix) and MU; Semicap = AMAT, ASML-NL (ASML), KLAC, LRCX and TER.

Source : UBS as of Apr 2026

ผลการดำเนินงานในอดีต มิได้เป็นเครื่องยืนยันถึงผลการดำเนินงานในอนาคต | ผู้ลงทุน “โปรดทำความเข้าใจลักษณะสินค้า เงื่อนไขผลตอบแทน และความเสี่ยงก่อนตัดสินใจลงทุน”  
 กองทุนนี้ลงทุนกระจุกตัวในหมวดอุตสาหกรรม Information Technology จึงมีความเสี่ยงที่ผู้ลงทุนอาจสูญเสียเงินลงทุนจำนวนมาก  
 กองทุนมีนโยบายป้องกันความเสี่ยงจากอัตราแลกเปลี่ยนตามดุลยพินิจผู้จัดการกองทุน ผู้ลงทุนอาจขาดทุนหรือได้รับกำไรจากอัตราแลกเปลี่ยนหรือได้รับเงินคืนต่ำกว่าเงินลงทุนเริ่มแรกได้

# หุ้น Memory ทำ All-Time-High แต่ Valuation ยังถูก

คาด EPS กลุ่ม Memory โตระดับ Triple Digit กด P/E ปี 27 เหลือหลักเดียว

	EPS Growth		Valuation		
	2026F	2027F	Current P/E	2026F P/E	2027F P/E
	649.51%	88.68%	53.16	18.25x	9.67x
	493.10%	37.69%	28.08	7.97x	5.79x
	389.41%	43.51%	27.20	9.60x	6.69x

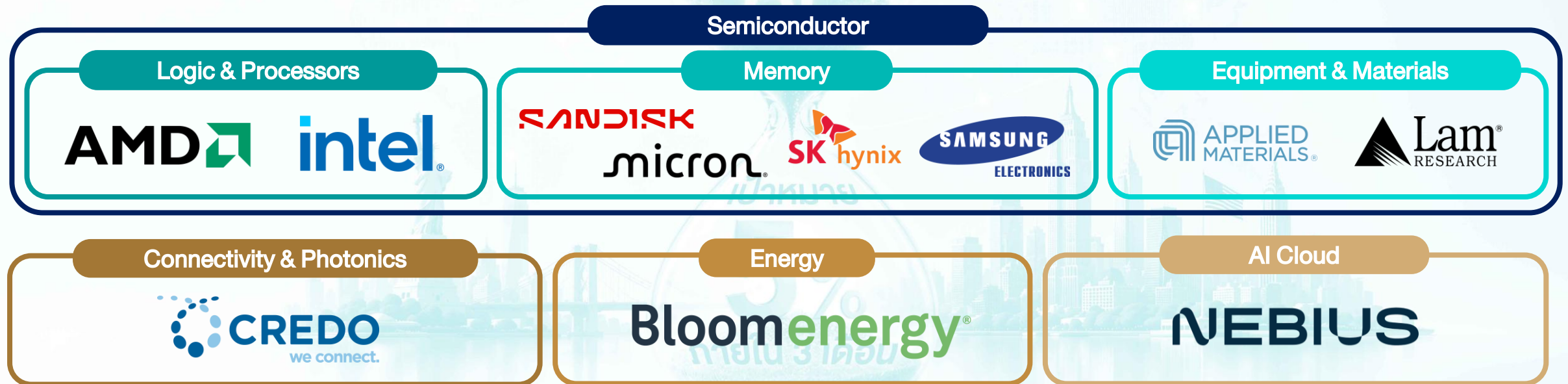
Source: Bloomberg as of 22 Jun 2026

ผลการดำเนินงานในอดีต มิได้เป็นเครื่องยืนยันถึงผลการดำเนินงานในอนาคต | ผู้ลงทุน “โปรดทำความเข้าใจลักษณะสินค้า เงื่อนไขผลตอบแทน และความเสี่ยงก่อนตัดสินใจลงทุน”  
 กองทุนนี้ลงทุนกระจุกตัวในหมวดอุตสาหกรรม Information Technology จึงมีความเสี่ยงที่ผู้ลงทุนอาจสูญเสียเงินลงทุนจำนวนมาก  
 กองทุนมีนโยบายป้องกันความเสี่ยงจากอัตราแลกเปลี่ยนตามดุลยพินิจผู้จัดการกองทุน ผู้ลงทุนอาจขาดทุนหรือได้รับกำไรจากอัตราแลกเปลี่ยนหรือได้รับเงินคืนต่ำกว่าเงินลงทุนเริ่มแรกได้

# ASP-GQG 3M3 Investment Theme

## เน้นลงทุนในกลุ่ม Semi & AI ต้นน้ำเป็นหลัก

- เน้นลงทุนในบริษัทกลุ่ม Semiconductor ของสหรัฐฯ ทั้งห่วงโซ่อุปทานตั้งแต่บริษัทออกแบบชิปประมวลผล, บริษัทผลิตชิปหน่วยความจำ และโรงงานรับจ้างผลิตชิป
- ลงทุนในกลุ่มบริษัทที่มีความจำเป็นต่อ AI Infrastructure อาทิ ผู้ให้บริการ Cloud Computing และบริษัทด้านการจัดการพลังงานสำหรับ Data Center
- มุ่งเน้นลงทุนโดยพิจารณาจากปัจจัยทางเทคนิคร่วมกับปัจจัยพื้นฐาน พร้อมปรับสัดส่วนการลงทุนเชิงกลยุทธ์อย่างเท่ากัน



\*ทั้งนี้ ตราสารข้างต้นเป็นกลุ่มที่คาดการณ์ว่าจะลงทุน ซึ่งอาจปรับเปลี่ยนได้ตามดุลยพินิจของผู้จัดการกองทุน

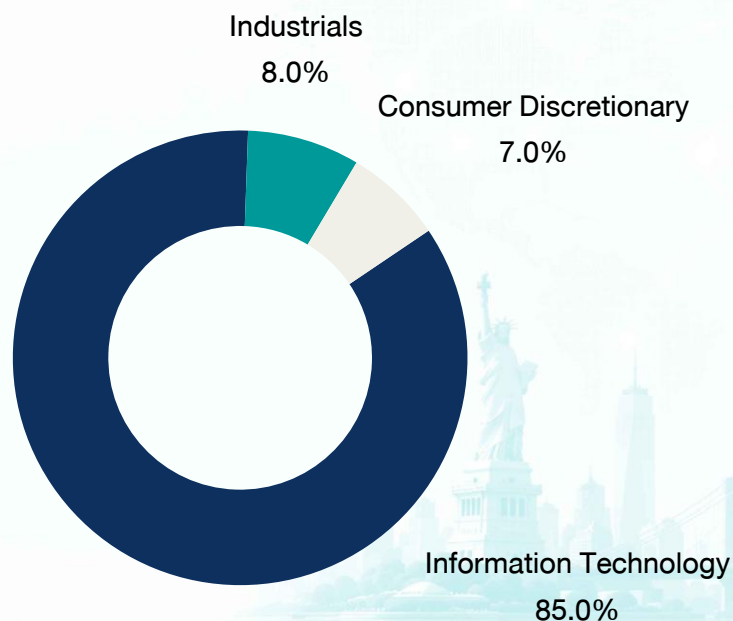
Source: Asset Plus Fund Management as of 26 Jun 2026

ผลการดำเนินงานในอดีต มิได้เป็นเครื่องยืนยันถึงผลการดำเนินงานในอนาคต | ผู้ลงทุน “โปรดทำความเข้าใจลักษณะสินค้า เงื่อนไขผลตอบแทน และความเสี่ยงก่อนตัดสินใจลงทุน”  
กองทุนนี้ลงทุนกระจุกตัวในหมวดอุตสาหกรรม Information Technology จึงมีความเสี่ยงที่ผู้ลงทุนอาจสูญเสียเงินลงทุนจำนวนมาก  
กองทุนมีนโยบายป้องกันความเสี่ยงจากอัตราแลกเปลี่ยนตามดุลยพินิจผู้จัดการกองทุน ผู้ลงทุนอาจขาดทุนหรือได้รับกำไรจากอัตราแลกเปลี่ยนหรือได้รับเงินคืนต่ำกว่าเงินลงทุนเริ่มแรกได้

# Target Allocation

## เน้นลงทุนในกลุ่ม Semi & AI ต้นน้ำเป็นหลัก

### Target Sector Allocation (%)



### Portfolio Holdings

Holding Name	Weight (%)
SOXX ETF	20%
DRAM ETF	15%
SanDisk	8%
Bloom Energy	8%
Intel	7%
AMD	7%
Nebius	7%
Applied Materials	7%
Lam Research	7%
Tower Semiconductor	7%
Credo Technology	7%
<b>Total</b>	<b>100%</b>

### Top 10 Holdings Look Through

Holding Name	Weight (%)
SanDisk	8.77%
AMD	8.54%
Intel	8.27%
Applied Materials	8.00%
Bloom Energy	8.00%
Lam Research	7.90%
Credo Technology	7.42%
Nebius Group	7.00%
Tower Semiconductor	7.00%
Micron Technology	5.53%
<b>Total</b>	<b>76.43%</b>

\*สัดส่วนดังกล่าวเป็นการประมาณการ ณ วันที่ 26 มิ.ย. 2026 ทั้งนี้ สัดส่วนดังกล่าวอาจมีการปรับเปลี่ยนได้ โดยขึ้นอยู่กับดุลยพินิจของผู้จัดการกองทุน

Source: Asset Plus Fund Management as of 26 Jun 2026

ผลการดำเนินงานในอดีต มิได้เป็นเครื่องยืนยันถึงผลการดำเนินงานในอนาคต | ผู้ลงทุน “โปรดทำความเข้าใจลักษณะสินค้า เงื่อนไขผลตอบแทน และความเสี่ยงก่อนตัดสินใจลงทุน”  
 กองทุนนี้ลงทุนกระจุกตัวในหมวดอุตสาหกรรม Information Technology จึงมีความเสี่ยงที่ผู้ลงทุนอาจสูญเสียเงินลงทุนจำนวนมาก  
 กองทุนมีนโยบายป้องกันความเสี่ยงจากอัตราแลกเปลี่ยนตามดุลยพินิจผู้จัดการกองทุน ผู้ลงทุนอาจขาดทุนหรือได้รับกำไรจากอัตราแลกเปลี่ยนหรือได้รับเงินคืนต่ำกว่าเงินลงทุนเริ่มแรกได้

# iShares Semiconductor ETF

กองทุนมีเป้าหมายเพื่อติดตามผลการลงทุนของดัชนี **NYSE Semiconductor Index** เน้นลงทุน **Pure Play** ในกลุ่มบริษัทที่ทำธุรกิจเกี่ยวข้องกับ **Semiconductor** ในสหรัฐฯ

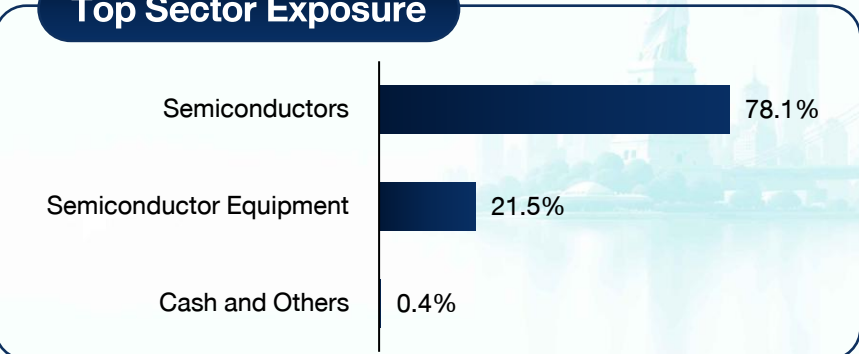


As of 31 May 26

## Fund Details

Inception Date	10 July 2001
Management Style	Passive
Total Net Asset of the Fund	\$46.98bn (22 Jun 2026)
Number of Holdings	30

## Top Sector Exposure



## Top 10 Holdings

Micron Technology	8.39%
Advanced Micro Devices	7.48%
Nvidia	7.17%
Broadcom	6.61%
Intel	6.07%
Marvell Technology	5.44%
Applied Material	4.92%
KLA	4.85%
LAM Research	4.39%
TSMC	4.12%

## Past Performance



\*ทั้งนี้ ตราสารข้างต้นเป็นกลุ่มที่คาดการณ์ว่าจะลงทุน ซึ่งอาจปรับเปลี่ยนได้ตามดุลยพินิจของผู้จัดการกองทุน

Source: iShares Semiconductor ETF Website as of 22 Jun 2026

ผลการดำเนินงานในอดีต มิได้เป็นเครื่องยืนยันถึงผลการดำเนินงานในอนาคต | ผู้ลงทุน “โปรดทำความเข้าใจลักษณะสินค้า เงื่อนไขผลตอบแทน และความเสี่ยงก่อนตัดสินใจลงทุน”  
กองทุนนี้ลงทุนกระจุกตัวในหมวดอุตสาหกรรม Information Technology จึงมีความเสี่ยงที่ผู้ลงทุนอาจสูญเสียเงินลงทุนจำนวนมาก  
กองทุนมีนโยบายป้องกันความเสี่ยงจากอัตราแลกเปลี่ยนตามดุลยพินิจผู้จัดการกองทุน ผู้ลงทุนอาจขาดทุนหรือได้รับกำไรจากอัตราแลกเปลี่ยนหรือได้รับเงินคืนต่ำกว่าเงินลงทุนเริ่มแรกได้

## Roundhill Memory ETF

กองทุนมุ่งเน้นสร้างโอกาสการลงทุนในกลุ่มบริษัทผู้ผลิตชิปหน่วยความจำชั้นนำทั่วโลก  
เน้นลงทุน **Pure Play** ในกลุ่มบริษัทที่ทำธุรกิจเกี่ยวข้องกับ **AI Memory Chip**

### Fund Details

Inception Date	2 April 2026
Management Style	Active
Total Net Asset of the Fund	\$23.38bn (22 Jun 2026)
Number of Holdings	18

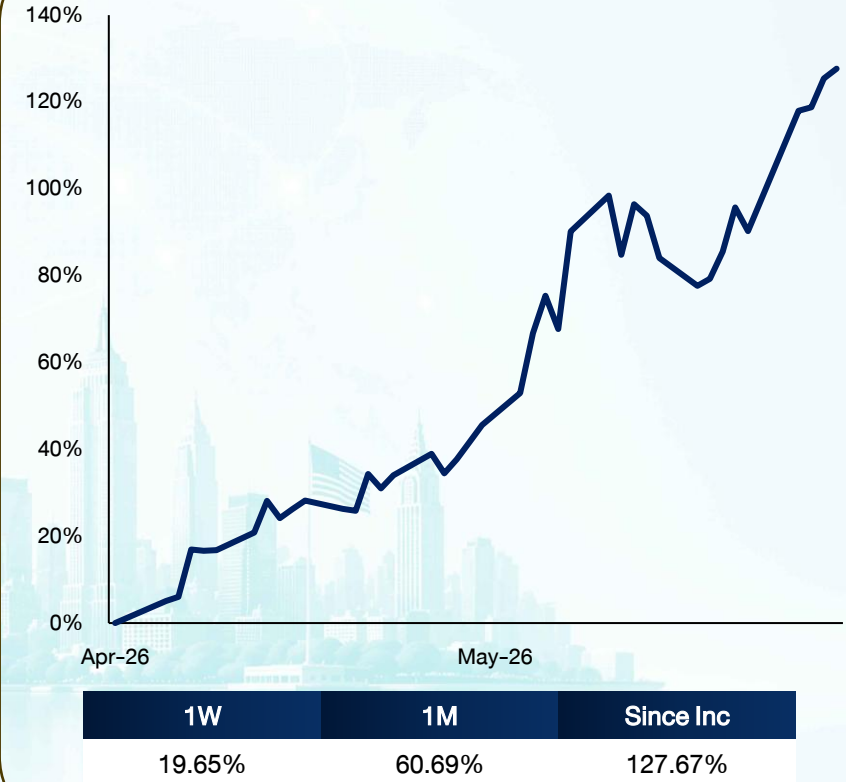
### Top Sector Exposure

Information Technology 100.0%

### Top Holdings

Micron Technology	28.05%
SK Hynix	27.64%
Samsung Electronics	16.27%
Kioxia Holdings	8.53%
Sandisk	5.47%
Seagate Technology Holdings	4.15%
Western Digital	4.08%
Nanya Technology	3.42%
Winbond Electronics	2.03%

### Past Performance



Source: Bloomberg as of 29 May 2026

\*ทั้งนี้ ตราสารข้างต้นเป็นกลุ่มที่คาดการณ์ว่าจะลงทุน ซึ่งอาจปรับเปลี่ยนได้ตามดุลยพินิจของผู้จัดการกองทุน

Source: Roundhill Memory ETF Website as of 22 Jun 2026

ผลการดำเนินงานในอดีต มิได้เป็นเครื่องยืนยันถึงผลการดำเนินงานในอนาคต | ผู้ลงทุน “โปรดทำความเข้าใจลักษณะสินค้า เงื่อนไขผลตอบแทน และความเสี่ยงก่อนตัดสินใจลงทุน”  
กองทุนนี้ลงทุนกระจุกตัวในหมวดอุตสาหกรรม Information Technology จึงมีความเสี่ยงที่ผู้ลงทุนอาจสูญเสียเงินลงทุนจำนวนมาก  
กองทุนมีนโยบายป้องกันความเสี่ยงจากอัตราแลกเปลี่ยนตามดุลยพินิจผู้จัดการกองทุน ผู้ลงทุนอาจขาดทุนหรือได้รับกำไรจากอัตราแลกเปลี่ยนหรือได้รับเงินคืนต่ำกว่าเงินลงทุนเริ่มแรกได้

# Key Financial Metrics And Investment Rationale

## เลือกลงทุนเฉพาะในบริษัทที่มีอัตราการเติบโตของกำไรสูง และมีปัจจัยสนับสนุนชัดเจน

	Weight (%)	Forward 12M P/E	EPS Growth 26E	EPS Growth 27E	Investment Rationale
	8.77%	10.62x	2,082.79	185.72	<ul style="list-style-type: none"> <li>บริษัท pure-play NAND flash ที่เป็นผู้ผลิต NAND flash รายใหญ่ที่มี joint venture กับ Kioxia จนถึงปี 2034 ทำให้มีแหล่งผลิตที่มั่นคง โดย data center กลายเป็น segment ที่ใหญ่ที่สุดและเติบโต +76% YoY ใน Q2/FY26 สะท้อนการเปลี่ยนผ่านจากบริษัท consumer storage สู่ AI infrastructure provider อย่างเต็มตัว</li> <li>ตลาด NAND อยู่ในภาวะ undersupply ที่ management คาดว่าจะยืดต่อถึงปี 2027 เนื่องจากคู่แข่งอย่าง Samsung และ SK Hynix เบนกำลังการผลิตไปโฟกัสที่ HBM จนเปิดช่องให้ SanDisk ครองตลาด enterprise SSD — SanDisk แถบ sold out ทั้งปี 2026 และ hyperscaler เริ่มแย่งจองสินค้าปี 2027 ล่วงหน้าแล้ว ทำให้มี pricing power สูงผิดปกติ</li> </ul>
	8.54%	52.82x	73.81	81.03	<ul style="list-style-type: none"> <li>ผู้ออกแบบ CPU และ GPU ชั้นนำของโลก และเป็นคู่แข่งรายเดียวที่ท้าทาย NVIDIA ได้จริงในตลาด AI accelerator เน้นเดินเกม open ecosystem ทั้งฮาร์ดแวร์และซอฟต์แวร์ ทำให้เป็นทางเลือกหลักของ hyperscaler ที่ต้องการกระจายความเสี่ยงจุดแข็งของ Instinct MI350/MI355X (CDNA 4) อยู่ที่ความจุและ bandwidth ของ HBM ที่สูงกว่าคู่แข่ง ทำให้ได้เปรียบด้าน cost per token ในงาน inference โดยมีลูกค้าระดับ hyperscaler และ AI lab เข้ามา deploy จริงแล้ว ทั้ง OpenAI, Oracle (OCI), Meta และ AWS</li> </ul>
	8.27%	104.26x	162.64	41.67	<ul style="list-style-type: none"> <li>บริษัทเทคโนโลยีขนาดใหญ่ของสหรัฐฯ ที่มีทั้งธุรกิจออกแบบ chip (CPU, GPU Gaudi, FPGA) และโรงงานผลิต (Intel Foundry) โดยเป็นบริษัทเดียวในสหรัฐฯ ที่ทำ leading-edge R&amp;D และ high-volume manufacturing ในประเทศ ทำให้มีความสำคัญเชิงยุทธศาสตร์ด้าน national security และได้รับเงินสนับสนุนจากรัฐบาลสูงถึง \$11.1 พันล้านดอลลาร์</li> <li>ปัจจุบัน Gaudi 3 เริ่ม deploy จริงใน AWS และ IBM Cloud แล้ว โดยจุดขายหลักคือ ราคาต่ำกว่า NVIDIA สำหรับงาน inference Intel กำลังพัฒนา Gaudi รุ่นต่อไปชื่อ "Crescent Island" บนกระบวนการผลิต 18A ซึ่งถ้าออกมาตามแผนจะทำให้ hyperscaler มีตัวเลือก GPU ที่ผลิตในสหรัฐฯ เป็นครั้งแรก</li> </ul>

\*ทั้งนี้ ตราสารข้างต้นเป็นกลุ่มที่คาดการณ์ว่าจะลงทุน ซึ่งอาจปรับเปลี่ยนได้ตามดุลยพินิจของผู้จัดการกองทุน

Source: Asset Plus Fund Management as of June 2026

ผลการดำเนินงานในอดีต มิได้เป็นเครื่องยืนยันถึงผลการดำเนินงานในอนาคต | ผู้ลงทุน “โปรดทำความเข้าใจลักษณะสินค้า เงื่อนไขผลตอบแทน และความเสี่ยงก่อนตัดสินใจลงทุน”  
 กองทุนนี้ลงทุนกระจุกตัวในหมวดอุตสาหกรรม Information Technology จึงมีความเสี่ยงที่ผู้ลงทุนอาจสูญเสียเงินลงทุนจำนวนมาก  
 กองทุนมีนโยบายป้องกันความเสี่ยงจากอัตราแลกเปลี่ยนตามดุลยพินิจผู้จัดการกองทุน ผู้ลงทุนอาจขาดทุนหรือได้รับกำไรจากอัตราแลกเปลี่ยนหรือได้รับเงินคืนต่ำกว่าเงินลงทุนเริ่มแรกได้

# Key Financial Metrics And Investment Rationale

## เลือกลงทุนเฉพาะในบริษัทที่มีอัตราการเติบโตของกำไรสูง และมีปัจจัยสนับสนุนชัดเจน

	Weight (%)	Forward 12M P/E	EPS Growth 26E	EPS Growth 27E	Investment Rationale
	8.00%	44.03x	31.50	34.49	<ul style="list-style-type: none"> <li>ผู้นำอันดับหนึ่งของโลกด้าน materials engineering และเครื่องจักรผลิตชิป ครอบคลุมขั้นตอน deposition, etch, CMP และ eBeam metrology โดยมีพอร์ตเครื่องมือกว้างที่สุดในอุตสาหกรรม และครองตำแหน่งผู้นำใน leading-edge logic</li> <li>ได้ประโยชน์โดยตรงจาก 2 เมกะเทรนด์ของ AI คือการเปลี่ยนผ่านสู่ทรานซิสเตอร์ Gate-All-Around ที่ 2nm และการเติบโตของ HBM/advanced packaging โดย HBM ต้องใช้ wafer starts มากกว่า DRAM ทัวไป 3-4 เท่าต่อบิต และจำนวนชั้นใน stack กำลังเพิ่มจาก 12 เป็น 16 และ 20+ ทำให้ความต้องการเครื่องจักรเพิ่มแบบทวีคูณ</li> </ul>
	8.00%	116.37x	175.75	107.17	<ul style="list-style-type: none"> <li>บริษัทพลังงานที่ผลิตและจำหน่าย fuel cell ภายใต้ชื่อ "Bloom Energy Server" อุปกรณ์ที่เปลี่ยนก๊าซธรรมชาติหรือ hydrogen เป็นไฟฟ้าผ่านกระบวนการทางเคมีโดยไม่ต้องเผาไหม้ ทำให้ emission ต่ำและติดตั้งได้รวดเร็ว</li> <li>Bloom เป็น picks-and-shovels play ของ AI ในมุม energy ได้ประโยชน์จาก AI supercycle ทำให้เป็น diversification ที่น่าสนใจสำหรับ portfolio ที่ต้องการ exposure กับ AI theme และมี downside protection จากการที่ความต้องการไฟฟ้าจะเพิ่มขึ้นไม่ว่า AI จะพัฒนาไปในทิศทางใด</li> </ul>
	7.90%	50.48x	36.20	40.61	<ul style="list-style-type: none"> <li>ผู้นำระดับโลกด้านเครื่องจักรกัดลายและเคลือบฟิล์ม ซึ่งเป็น 2 ขั้นตอนวิกฤตในการสร้างโครงสร้างชิป 3D อยู่ในตลาดที่มีผู้เล่นน้อยราย และมี moat สูงจาก know-how ด้าน plasma physics ที่สะสมมากกว่า 40 ปี</li> <li>ได้ประโยชน์จากการที่ NAND, DRAM และ logic ทั้งหมดกำลังเปลี่ยนเป็นสถาปัตยกรรม 3D ที่ต้องการความแม่นยำ โดยเฉพาะ HBM ที่ Lam เป็นผู้นำด้าน TSV (through-silicon via) etch และ electroplating</li> <li>ความซับซ้อนที่เพิ่มขึ้นของชิป AI แปลงเป็น pricing power และอัตรากำไรสูงเป็นประวัติการณ์ โดยบริษัทประเมินว่าทุกการลงทุน data center ราว \$100bn จะสร้าง demand เครื่องจักร etch/deposition ของ Lam ~\$8bn ทำให้เติบโตเร็วกว่าตลาด WFE โดยรวม</li> </ul>

\*ทั้งนี้ ตราสารข้างต้นเป็นกลุ่มที่คาดการณ์ว่าจะลงทุน ซึ่งอาจปรับเปลี่ยนได้ตามดุลยพินิจของผู้จัดการกองทุน

Source: Asset Plus Fund Management as of June 2026

ผลการดำเนินงานในอดีต มิได้เป็นเครื่องยืนยันถึงผลการดำเนินงานในอนาคต | ผู้ลงทุน “โปรดทำความเข้าใจลักษณะสินค้า เงื่อนไขผลตอบแทน และความเสี่ยงก่อนตัดสินใจลงทุน”  
 กองทุนนี้ลงทุนกระจุกตัวในหมวดอุตสาหกรรม Information Technology จึงมีความเสี่ยงที่ผู้ลงทุนอาจสูญเสียเงินลงทุนจำนวนมาก  
 กองทุนมีนโยบายป้องกันความเสี่ยงจากอัตราแลกเปลี่ยนตามดุลยพินิจผู้จัดการกองทุน ผู้ลงทุนอาจขาดทุนหรือได้รับกำไรจากอัตราแลกเปลี่ยนหรือได้รับเงินคืนต่ำกว่าเงินลงทุนเริ่มแรกได้

# Key Financial Metrics And Investment Rationale

## เลือกลงทุนเฉพาะในบริษัทที่มีอัตราการเติบโตของกำไรสูง และมีปัจจัยสนับสนุนชัดเจน

	Weight (%)	Forward 12M P/E	EPS Growth 26E	EPS Growth 27E	Investment Rationale
CREDO	7.42%	41.18x	75.42	47.14	<ul style="list-style-type: none"> <li>ผู้นำด้านโซลูชันการเชื่อมต่อความเร็วสูงสำหรับ data center โดยเฉพาะ Active Electrical Cables สายทองแดงที่มีชิป retimer ในตัว ซึ่งกลายเป็นมาตรฐานของการเชื่อมต่อภายในและระหว่าง rack ในคลัสเตอร์ AI</li> <li>เมื่อคลัสเตอร์ AI ขยายสู่ระดับแสนถึงล้าน GPU ความเสถียรของการเชื่อมต่อกลายเป็นเรื่องวิกฤต โดย AEC ของ Credo มีความน่าเชื่อถือสูงกว่า optical module ถึง ~1,000 เท่า และกินไฟน้อยกว่าราว 50% ช่วยลดปัญหา "link flap" ที่ทำให้การทรน AI ล่ม และตอบโจทย์ข้อจำกัดด้านพลังงาน/ความร้อนของ rack ความหนาแน่นสูง</li> </ul>
NEBIUS	7.00%	N/A	-24.53	78.37	<ul style="list-style-type: none"> <li>ผู้ให้บริการ AI cloud infrastructure แบบ neocloud ชั้นนำ ที่ให้เช่าคลัสเตอร์ GPU ความหนาแน่นสูงแบบ full-stack ตั้งแต่ฮาร์ดแวร์ไปจนถึง LLM และ inference tools โดย neocloud ได้เปรียบจากการครอบครองพื้นที่และพลังงานไว้ก่อนแล้ว ติดตั้ง GPU ได้ใน 6-18 เดือน เทียบกับการสร้าง data center ใหม่</li> <li>ถูก validate ด้วยสัญญาระยะยาวมูลค่ามหาศาลกับ Microsoft (\$19.4bn) และ Meta (\$3bn) รวมถึงเงินลงทุน \$2bn จาก NVIDIA ที่ทำให้มีสิทธิ์เข้าถึง GPU รุ่นใหม่ (Blackwell Ultra, Rubin) ก่อนบริษัทอื่น</li> </ul>
Tower Semiconductor	7.00%	62.85x	54.15	72.20	<ul style="list-style-type: none"> <li>โรงงานผลิต chip แบบ specialty foundry ที่เชี่ยวชาญด้าน silicon photonics (SiPho), analog และ mixed-signal semiconductors โดย Tower ครองตลาด niche ที่ TSMC ไม่ได้โฟกัส ทำให้แทบไม่มีคู่แข่งโดยตรงในตลาดที่ตัวเองอยู่</li> <li>Tower ถือ market share ราว 80% ใน SiPho foundry หรือเทคโนโลยีที่ส่งข้อมูลผ่านแสงแทนสายทองแดง ซึ่งกำลังกลายเป็น standard สำหรับ high-speed connection ภายใน AI data center เนื่องจากทองแดงเริ่มถึงขีดจำกัดทาง</li> </ul>
micron	5.53%	11.28x	617.84	77.57	<ul style="list-style-type: none"> <li>ผู้ผลิต DRAM และ NAND flash memory รายใหญ่อันดับ 3 ของโลก และเป็น pure-play memory company เพียงรายเดียวที่ listed ในตลาดหุ้นสหรัฐฯ โดย Micron กำลังขยาย HBM capacity อย่างก้าวร้าวเพื่อไล่ตาม SK Hynix และ Samsung โดยปัจจุบันถือ market share ราว 21% ใน HBM ซึ่งยังมี room to grow อีกมาก และ management สบุดว่า HBM allocation ทั้งหมดถูก sold out ไปจนถึงสิ้นปี 2026 แล้ว</li> </ul>

\*ทั้งนี้ ตราสารข้างต้นเป็นกลุ่มที่คาดการณ์ว่าจะลงทุน ซึ่งอาจปรับเปลี่ยนได้ตามดุลยพินิจของผู้จัดการกองทุน

Source: Asset Plus Fund Management as of June 2026

ผลการดำเนินงานในอดีต มิได้เป็นเครื่องยืนยันถึงผลการดำเนินงานในอนาคต | ผู้ลงทุน “โปรดทำความเข้าใจลักษณะสินค้า เงื่อนไขผลตอบแทน และความเสี่ยงก่อนตัดสินใจลงทุน”  
 กองทุนนี้ลงทุนกระจุกตัวในหมวดอุตสาหกรรม Information Technology จึงมีความเสี่ยงที่ผู้ลงทุนอาจสูญเสียเงินลงทุนจำนวนมาก  
 กองทุนมีนโยบายป้องกันความเสี่ยงจากอัตราแลกเปลี่ยนตามดุลยพินิจผู้จัดการกองทุน ผู้ลงทุนอาจขาดทุนหรือได้รับกำไรจากอัตราแลกเปลี่ยนหรือได้รับเงินคืนต่ำกว่าเงินลงทุนเริ่มแรกได้

# Technical Analysis: SOXX ETF

## แนวโน้มขาขึ้นชัดเจน หลังราคายก High ยก Low ต่อเนื่อง มองด้านถัดไปที่ 678-715

iShares PHLX SOX Semiconductor Sector Index Fund · 1D · NASDAQ 0637.33 H638.47 L598.83 C625.20 +23.70 (+3.94%)  
EMA 20/50/100/200 590.27 531.87 466.05 395.01



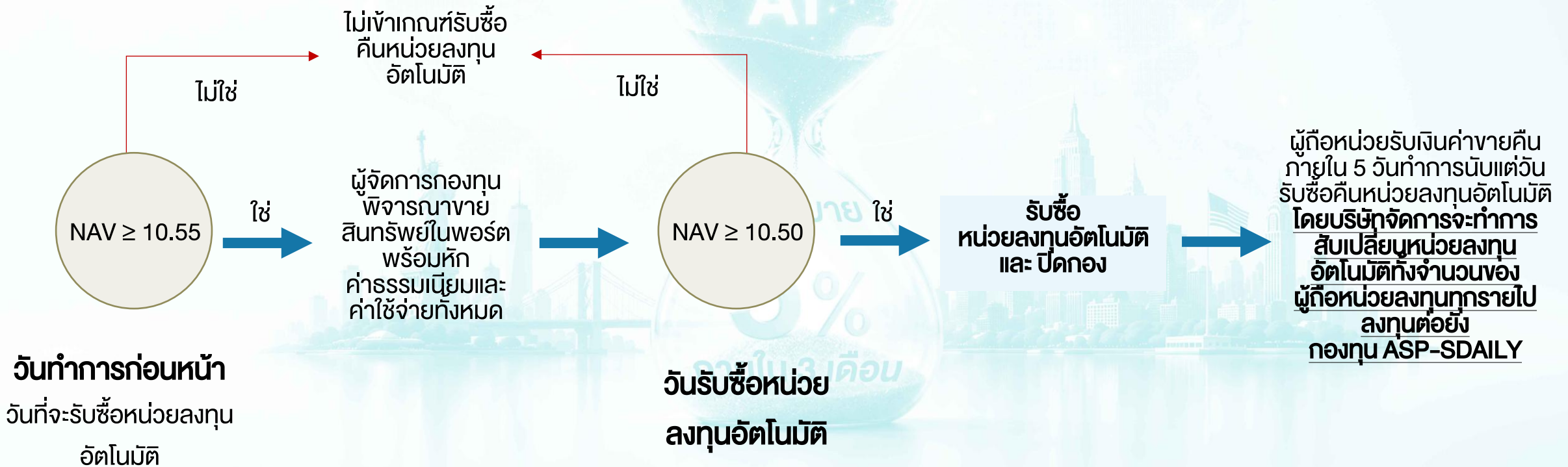
Source: TradingView as of 26 Jun 2026

ผลการดำเนินงานในอดีต มิได้เป็นเครื่องยืนยันถึงผลการดำเนินงานในอนาคต | ผู้ลงทุน “โปรดทำความเข้าใจลักษณะสินค้า เงื่อนไขผลตอบแทน และความเสี่ยงก่อนตัดสินใจลงทุน”  
กองทุนนี้ลงทุนกระจุกตัวในหมวดอุตสาหกรรม Information Technology จึงมีความเสี่ยงที่ผู้ลงทุนอาจสูญเสียเงินลงทุนจำนวนมาก  
กองทุนมีนโยบายป้องกันความเสี่ยงจากอัตราแลกเปลี่ยนตามดุลยพินิจผู้จัดการกองทุน ผู้ลงทุนอาจขาดทุนหรือได้รับกำไรจากอัตราแลกเปลี่ยนหรือได้รับเงินคืนต่ำกว่าเงินลงทุนเริ่มแรกได้



# เงื่อนไขการรับซื้อหน่วยลงทุนอัตโนมัติกองทุน ASP-GQG 3M3

1. มูลค่าหน่วยลงทุนในวันทำการซื้อขายก่อนหน้า มากกว่าหรือเท่ากับ 10.55 บาท/หน่วย
2. ผู้จัดการกองทุนพิจารณาชำระพอร์ตการลงทุนพร้อมหักค่าใช้จ่ายแล้ว สามารถทำการรับซื้อคืนหน่วยลงทุนอัตโนมัติได้ ไม่ต่ำกว่า 10.50 บาท/หน่วย



ผลการดำเนินงานในอดีต มิได้เป็นเครื่องยืนยันถึงผลการดำเนินงานในอนาคต | ผู้ลงทุน “โปรดทำความเข้าใจลักษณะสินค้า เงื่อนไขผลตอบแทน และความเสี่ยงก่อนตัดสินใจลงทุน”  
 กองทุนนี้ลงทุนกระจุกตัวในหมวดอุตสาหกรรม Information Technology จึงมีความเสี่ยงที่ผู้ลงทุนอาจสูญเสียเงินลงทุนจำนวนมาก  
 กองทุนมีนโยบายป้องกันความเสี่ยงจากอัตราแลกเปลี่ยนตามดุลยพินิจผู้จัดการกองทุน ผู้ลงทุนอาจขาดทุนหรือได้รับกำไรจากอัตราแลกเปลี่ยนหรือได้รับเงินคืนต่ำกว่าเงินลงทุนเริ่มแรกได้

# รายละเอียดข้อมูลกองทุน ASP-GQG 3M3

ชื่อโครงการ	กองทุนเปิด แอสเซทพลัส โกลบอล ควอลิตี้ โกรท อีควิตี้ 3เดือน3 Asset Plus Global Quality Growth Equity Fund 3M3 (ASP-GQG 3M3)
อายุโครงการ	ไม่กำหนดอายุโครงการ ทั้งนี้ กองทุนจะเลิกโครงการเมื่อเกิดเหตุตามเงื่อนไข Trigger
ประเภทกองทุน	กองทุนตราสารทุน / Trigger Fund
มูลค่าโครงการ	1,000 ล้านบาท (Green shoe 15%)
นโยบายการลงทุน	กองทุนจะลงทุนในหุ้นที่จดทะเบียนซื้อขายในตลาดหลักทรัพย์ และ/หรือหน่วย CIS และ/หรือกองทุนอียิป (ETF) และ/หรือตราสารทุนอื่นใดในประเทศต่างๆ ทั่วโลก โดยกองทุนจะมี Net Exposure ในตราสารทุนโดยเฉลี่ยรอบปีบัญชีไม่น้อยกว่าร้อยละ 80 ของมูลค่าทรัพย์สินสุทธิของกองทุน สำหรับการคัดเลือกหลักทรัพย์หรือทรัพย์สินที่กองทุนจะลงทุน ผู้จัดการกองทุนจะพิจารณาเลือกบริษัทคุณภาพดี และ/หรือบริษัทที่มีแนวโน้มการเติบโตระยะยาวที่ดี โดยเน้นบริษัทที่มีขนาดมูลค่าทางการตลาดใหญ่ และ/หรือมีความสามารถในการแข่งขันในอุตสาหกรรม และ/หรือมีความได้เปรียบเชิงโครงสร้าง เช่น เทคโนโลยี ต้นทุน หรือแบรนด์สินค้า รวมถึงการพิจารณาฐานะทางการเงินจากผลการดำเนินงานย้อนหลังอย่างน้อย 3 ปี และ/หรือความสามารถในการสร้างกระแสเงินสด และ/หรืออัตราผลตอบแทนต่อผู้ถือหุ้น (ROE) และ/หรืออัตรากำไรสุทธิ (Revenue & Net Profit CAGR) ที่สูงกว่าค่าเฉลี่ยของกลุ่มอุตสาหกรรม ทั้งนี้ กองทุนจะมีการลงทุนที่ส่งผลให้มี Net Exposure ที่เกี่ยวข้องกับความเสี่ยงต่างประเทศโดยเฉลี่ยในรอบปีบัญชีไม่น้อยกว่าร้อยละ 80 ของมูลค่าทรัพย์สินสุทธิของกองทุน
การป้องกันความเสี่ยงจากอัตราแลกเปลี่ยน	ตามดุลยพินิจของผู้จัดการกองทุน
ความเสี่ยงกองทุน	1. Business Risk 2. Market Risk 3. Country and Political Risk 4. Repatriation Risk 5. Credit Risk 6. Exchange Rate Risk 7. Basis Risk 8. Liquidity Risk 9. Leverage Risk
มูลค่าขั้นต่ำในการซื้อ	ครั้งแรก 1,000 บาท ครั้งถัดไป “ไม่กำหนด”
วันทำการซื้อ/ขายคืนหน่วยลงทุน	เสนอขายครั้งแรกในช่วง IPO ระหว่างวันที่ 29 มิ.ย. – 2 ก.ค. 2569 ตั้งแต่เวลาเปิดทำการ – 15.30 น. หากกองทุนไม่เข้าเงื่อนไข Trigger จะเปิดรับคำสั่งซื้อขายคืนหน่วยลงทุนภายหลังจากครบระยะเวลา 3 เดือนนับจากวันจดทะเบียนกองทุนรวม ทั้งนี้ จะประกาศวันเริ่มทำการให้ทราบอีกครั้งผ่านเว็บไซต์ <a href="http://www.assetfund.co.th">www.assetfund.co.th</a>
ระยะเวลาการชำระคืนค่าขายคืน	T+5 คือ ภายใน 5 วันทำการนับจากวันคำนวณ NAV ปัจจุบัน T+4 นับจากวันที่ทำการขายคืนหน่วยลงทุน ทั้งนี้ ไม่นับรวมวันหยุดทำการของประเทศที่เกี่ยวข้องกับการลงทุน สำหรับกรณีรับซื้อคืนหน่วยลงทุนแบบอัตโนมัติ บลจ. จะทำการสับเปลี่ยนหน่วยลงทุนอัตโนมัติทั้งจำนวนของผู้ถือหน่วยลงทุนทุกรายไปลงทุนต่อยังกองทุนเปิด แอสเซทพลัส ตราสารหนี้ระยะสั้น เดลี (กองทุนปลายทาง)

ค่าธรรมเนียมที่เรียกเก็บจากผู้ลงทุน (% ของมูลค่าหน่วยลงทุน)	
ค่าธรรมเนียมการขาย	ไม่เกิน 1.07% (เก็บจริง 1.07%)
ค่าธรรมเนียมการรับซื้อคืน	ไม่มี

ค่าธรรมเนียมที่เรียกเก็บจากกองทุน (% ของมูลค่าทรัพย์สินสุทธิ)	
ค่าธรรมเนียมการจัดการ <sup>(2)</sup>	ไม่เกิน 4.28% ต่อปีของมูลค่าที่จดทะเบียนกอง ทรัพย์สินเป็นกองทุนรวม (เท่ากับอัตรา 1.07% ของจำนวนเงินที่ได้จากการ เสนอขายได้ช่วง IPO ทั้งนี้ หากภายหลัง 3 เดือนจะไม่ เรียกเก็บดังกล่าว)
ค่าธรรมเนียมผู้ดูแลผลประโยชน์ <sup>(2)</sup>	ไม่เกิน 0.05% ต่อปี
ค่าธรรมเนียมนายทะเบียน <sup>(2)</sup>	ไม่เกิน 0.30% ต่อปี

**ระดับความเสี่ยงของกองทุน**



**ความเสี่ยงระดับ 6**

<sup>(1)</sup> วันทำการซื้อขายของกองทุน หมายถึง วันทำการปกติของบริษัทหลักทรัพย์จัดการกองทุน แอสเซท พลัส จำกัด, บริษัทจัดการกองทุนต่างประเทศที่ไปลงทุน, และประเทศที่เกี่ยวข้องกับการลงทุน (ถ้ามี),  
<sup>(2)</sup> ค่าธรรมเนียมหรือค่าใช้จ่ายต่างๆเป็นอัตราที่รวมภาษีมูลค่าเพิ่ม ภาษีธุรกิจเฉพาะ หรือภาษีอื่นใดในตนเองเดียวกัน (ถ้ามี)

Source: Asset Plus Fund Management as of 23 Jun 2026

ผลการดำเนินงานในอดีต มิได้เป็นเครื่องยืนยันถึงผลการดำเนินงานในอนาคต | ผู้ลงทุน “โปรดทำความเข้าใจลักษณะสินค้า เงื่อนไขผลตอบแทน และความเสี่ยงก่อนตัดสินใจลงทุน”  
กองทุนนี้ลงทุนกระจุกตัวในหมวดอุตสาหกรรม Information Technology จึงมีความเสี่ยงที่ผู้ลงทุนอาจสูญเสียเงินลงทุนจำนวนมาก  
กองทุนมีนโยบายป้องกันความเสี่ยงจากอัตราแลกเปลี่ยนตามดุลยพินิจผู้จัดการกองทุน ผู้ลงทุนอาจขาดทุนหรือได้รับกำไรจากอัตราแลกเปลี่ยนหรือได้รับเงินคืนต่ำกว่าเงินลงทุนเริ่มแรกได้

## VALUE BEYOND WEALTH

คุณค่าที่เหนือกว่าความมั่งคั่ง



- ผู้ลงทุนต้องศึกษาและทำความเข้าใจลักษณะสินค้า เงื่อนไขผลตอบแทนและความเสี่ยง ก่อนตัดสินใจลงทุน • มูลค่าหน่วยลงทุนเป้าหมายไม่ใช้การรับประกันผลตอบแทนจากการลงทุน
- ผู้ลงทุนไม่สามารถขายคืนหน่วยลงทุนนี้ ในช่วง 3 เดือน ดังนั้นหากมีปัจจัยลบที่ส่งผลกระทบต่อการลงทุนดังกล่าว ผู้ลงทุนอาจสูญเสียเงินลงทุนจำนวนมาก
  - กองทุนมีนโยบายป้องกันความเสี่ยงจากอัตราแลกเปลี่ยนตามดุลยพินิจผู้จัดการกองทุน ผู้ลงทุนอาจขาดทุนหรือได้รับกำไรจากอัตราแลกเปลี่ยนหรือได้รับเงินคืนต่ำกว่าเงินลงทุนเริ่มแรกได้